



*Cámara de
Fabricantes
Venezolanos
de Productos
Automotores*

CIFRAS DE COMERCIO EXTERIOR

SECTOR AUTOMOTOR

-Resumen Ejecutivo-

2010

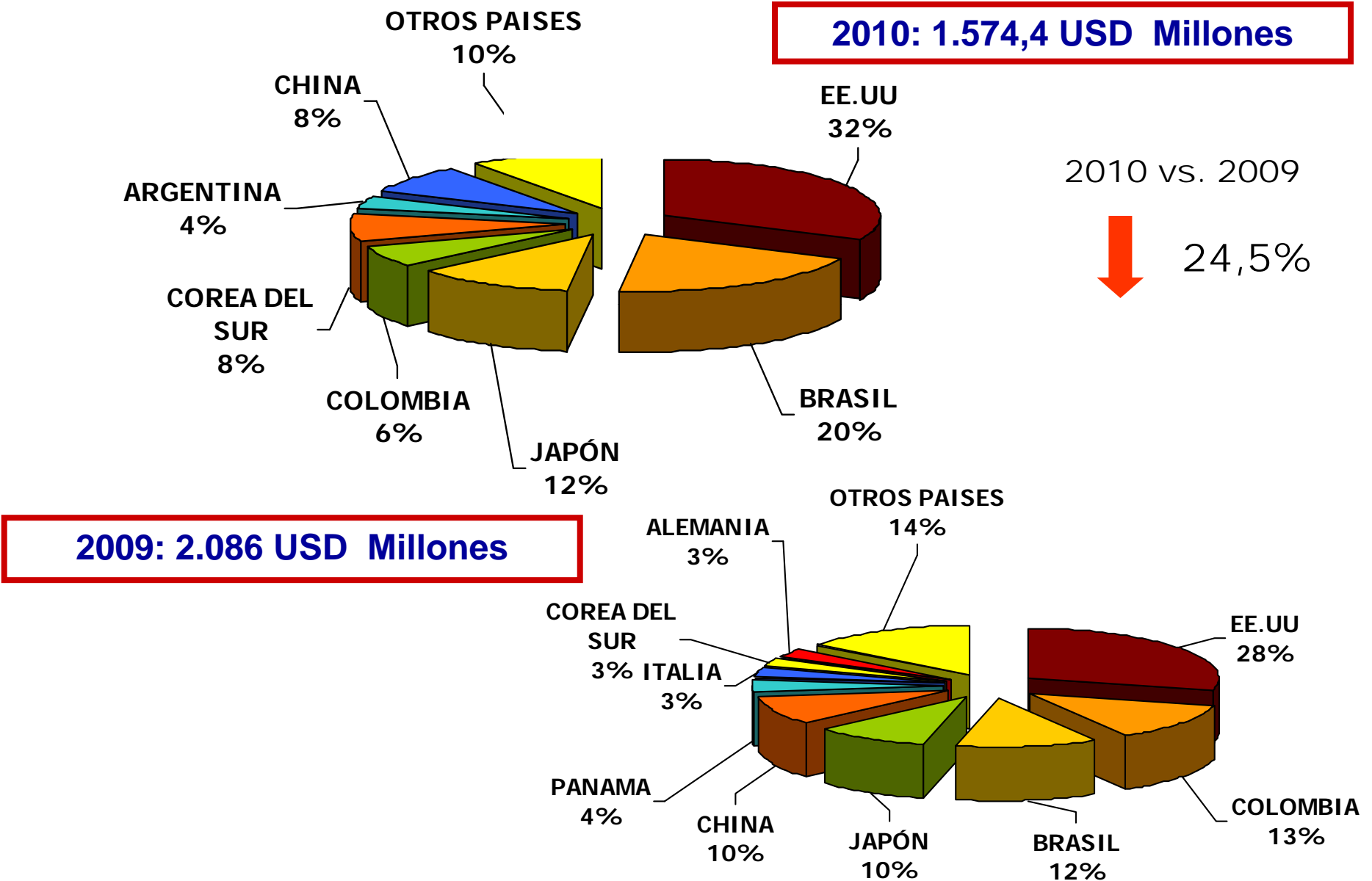
Fuente: Instituto Nacional de Estadísticas –INE- y cálculos propios

IMPORTACIONES DE PRODUCTOS AUTOMOTORES

	Importaciones (USD Millones)		Variación	
	2009	2010	Abs	%
Vehículos terminados (CBU)	273	433,5	+ 160,5	+58,8
MEIV + CBU	545*	495,1*	-49,9*	-9,2*
Autopartes producidas	867	653	- 214	- 24,7
Autopartes no producidas	674	426,3	- 247,7	-36,8
Total	2.086	1.574,4	-511,6	-24,5

* En revisión

IMPORTACIONES DE PRODUCTOS AUTOMOTORES



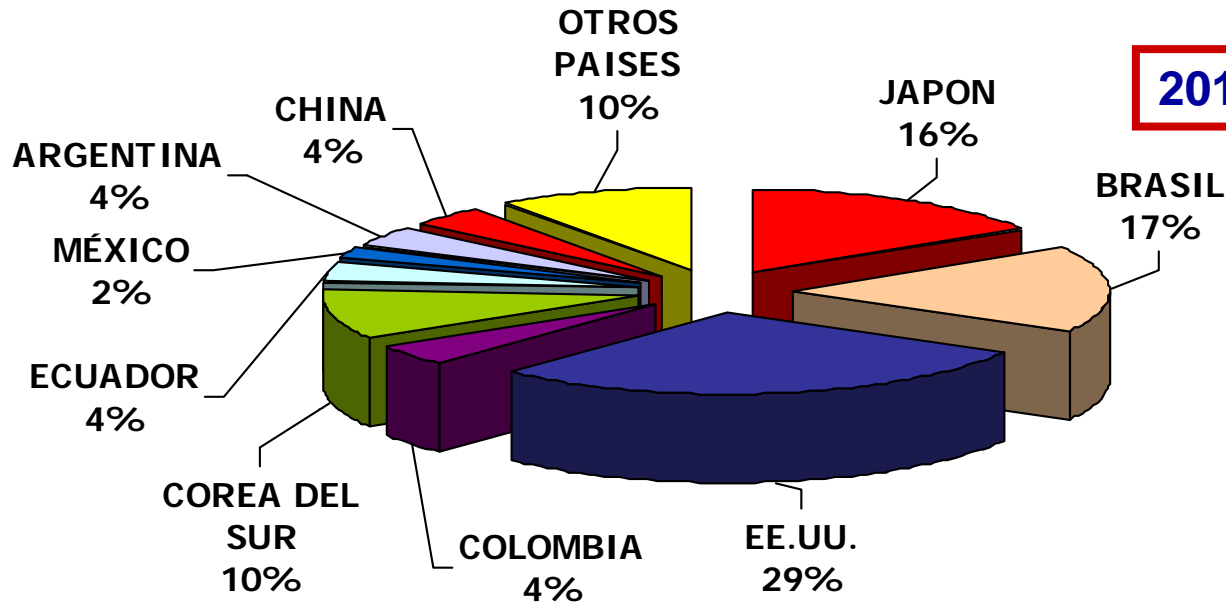
IMPORTACIONES VEHICULOS Y MEIV

2010: USD 495,1 Millones

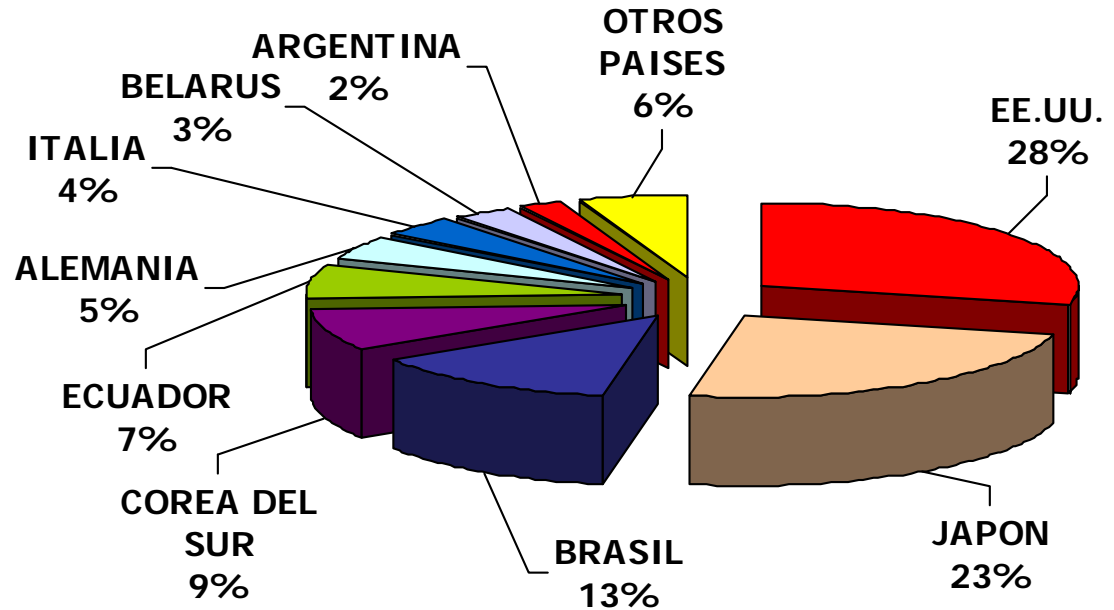
2010 vs. 2009



9.2%



2009: USD 545 Millones

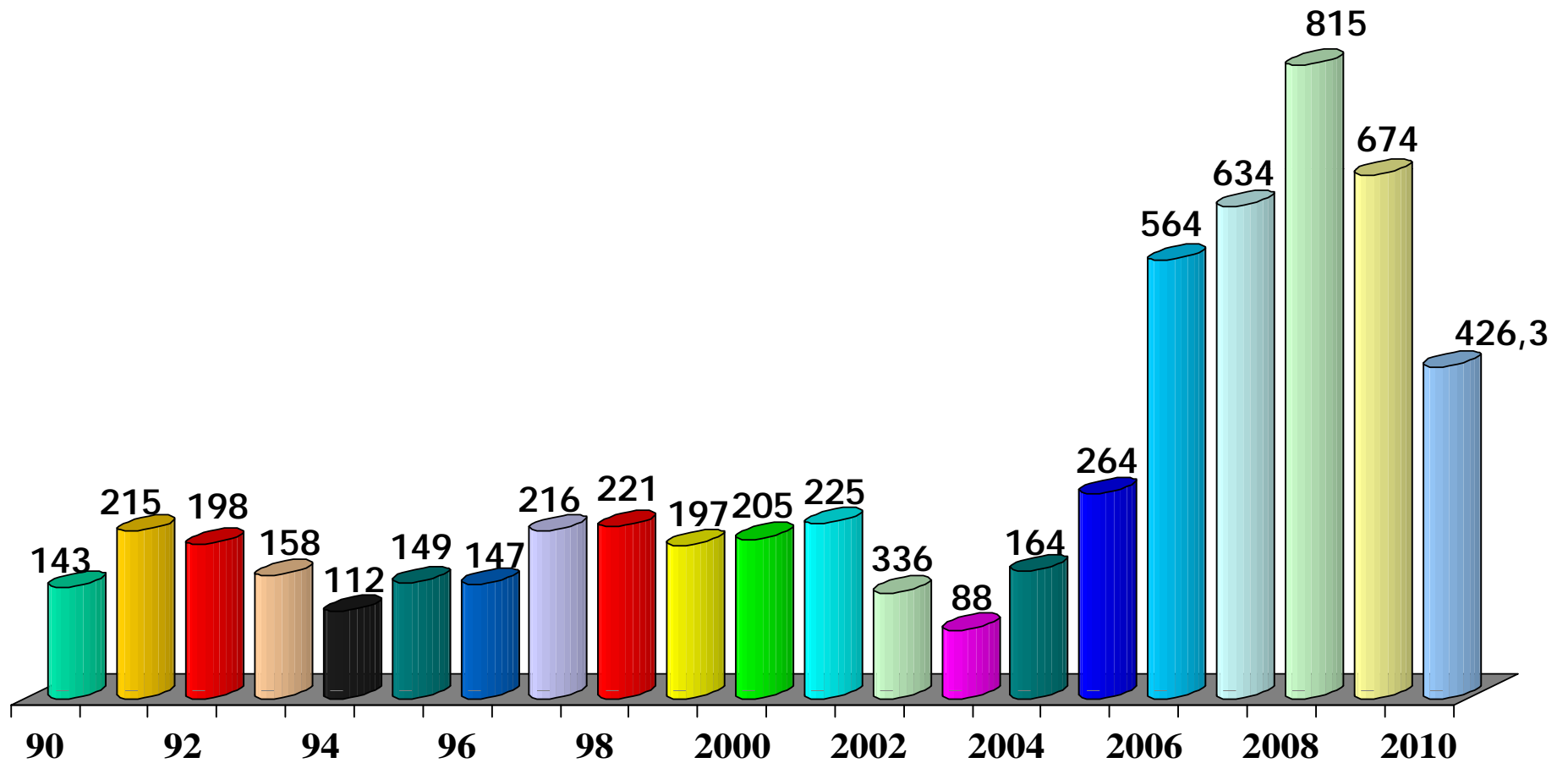


IMPORTACIONES AUTOPARTES NO PRODUCIDAS

(USD Millones)

2010 vs. 2009

↓ 36,8%



LAS 20 AUTOPARTES NO PRODUCIDAS MÁS IMPORTADAS 2010

		(USD Miles)	
8708.99.99	Las demás partes de las partes	31.564	↑
8544.30.00	Juegos de cables y arneses	29.292	↓
8409.99.90	Las demás partes para motores diesel	18.241	↓
8409.19.10	Equipo para la conversión a GNV	17.194	↑
8708.99.94	Partes de cajas de cambio	14.390	↓
8511.10.90	Bujías de encendido	14.369	↓
8485.90.20	Aros de obturación	14.214	↓
8708.29.20	Guardafangos, capots, flancos, puertas y sus partes	13.954	↓
8708.60.90	Partes para ejes portadores	11.444	↑
8708.99.39	Las demás partes para sistemas de dirección	11.256	↓
8708.93.91	Platos y discos de embrague	11.026	↓
8409.91.99	Las demás partes para motores a gasolina	10.851	↓
8407.34.00	Motores de más de 1.000 cc	10.838	↓
8483.40.92	Engranajes	10.240	↓
8413.30.99	Las demás bombas	9.632	↑
8415.90.00	Partes para A/A automotriz	9.586	↑
8414.80.10	Compresores para frenos	9.478	↑
8409.91.50	Anillos de pistón	8.866	↓
8413.30.92	Bombas de aceite	8.623	↓
8708.99.32	Sistemas hidráulicos de dirección	8.194	↑

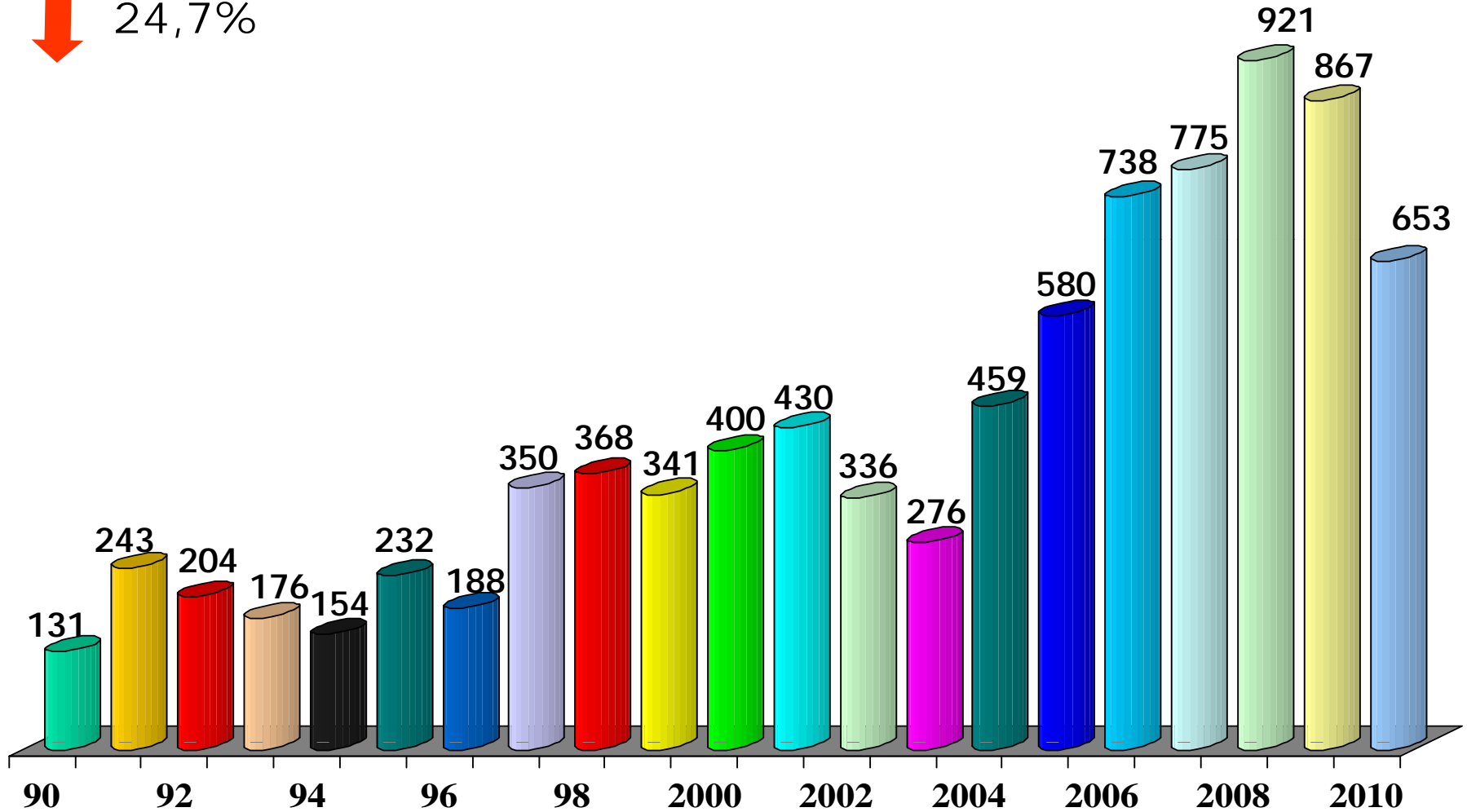
IMPORTACIONES DE AUTOPARTES PRODUCIDAS 2009

(USD Millones)

2010 vs. 2009

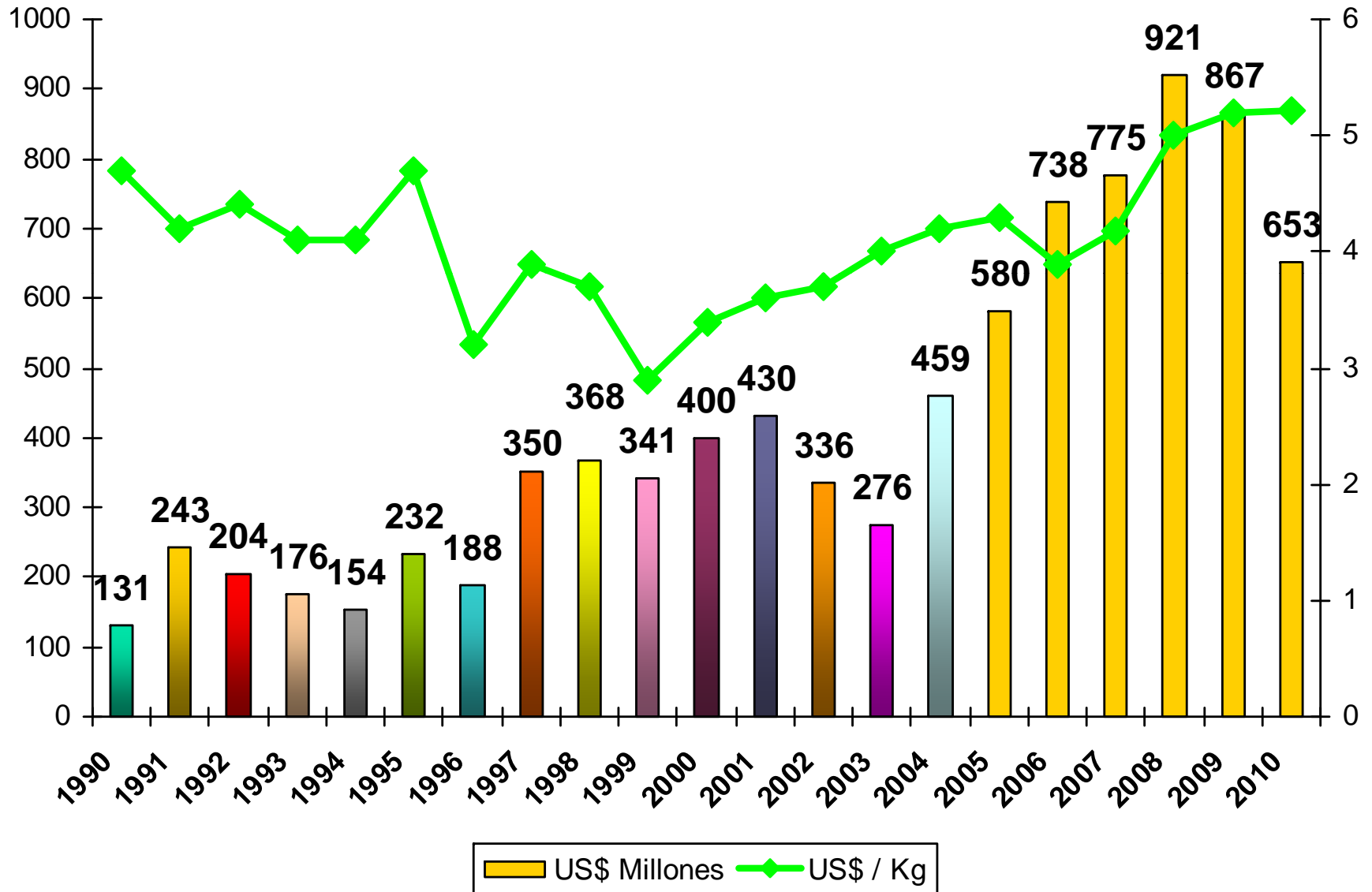


24,7%

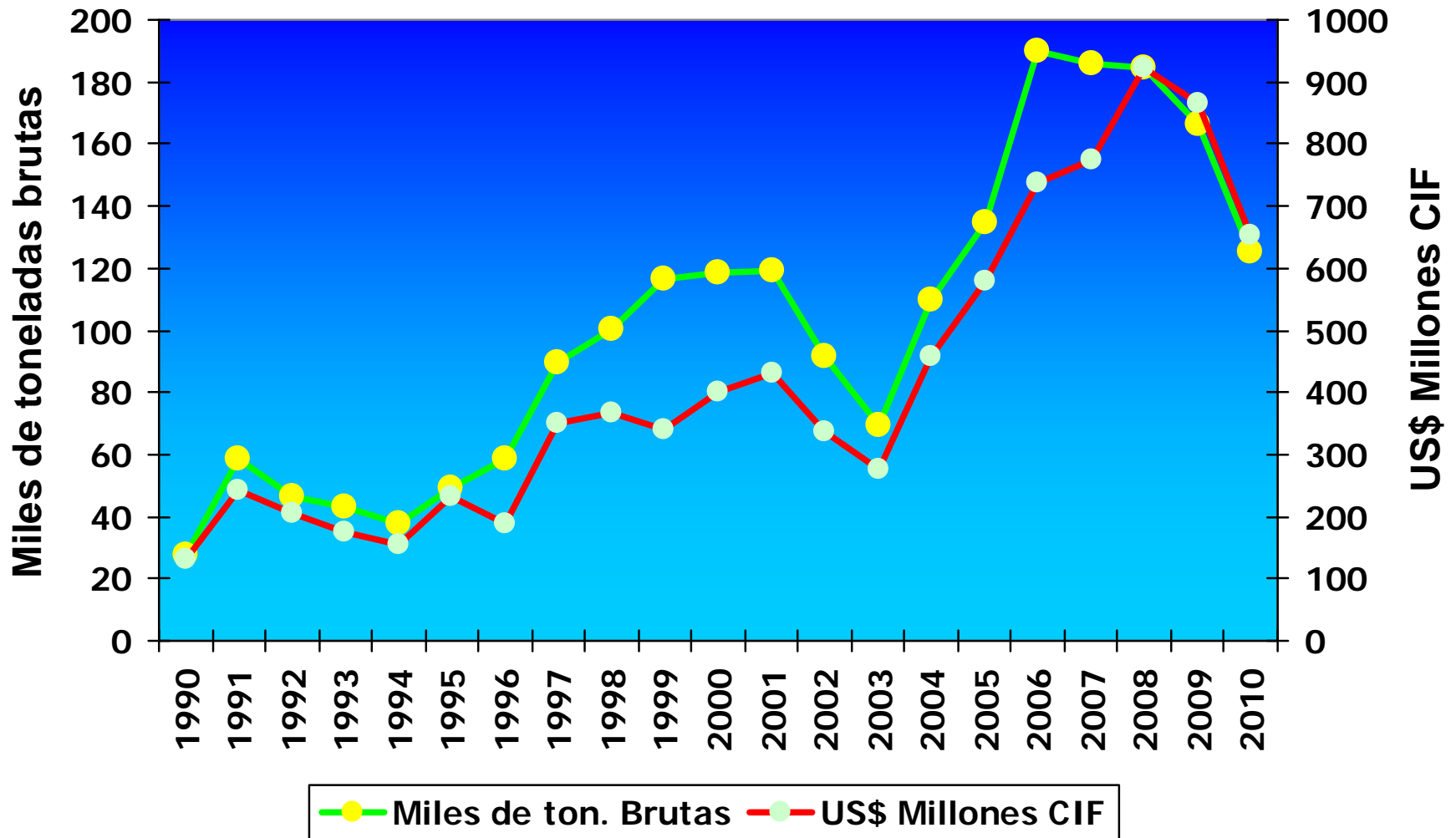


IMPORTACIONES DE AUTOPARTES PRODUCIDAS 2010

(USD Millones)



IMPORTACIONES DE AUTOPARTES PRODUCIDAS 2010



LAS 20 AUTOPARTES NACIONALES MÁS IMPORTADAS 2010

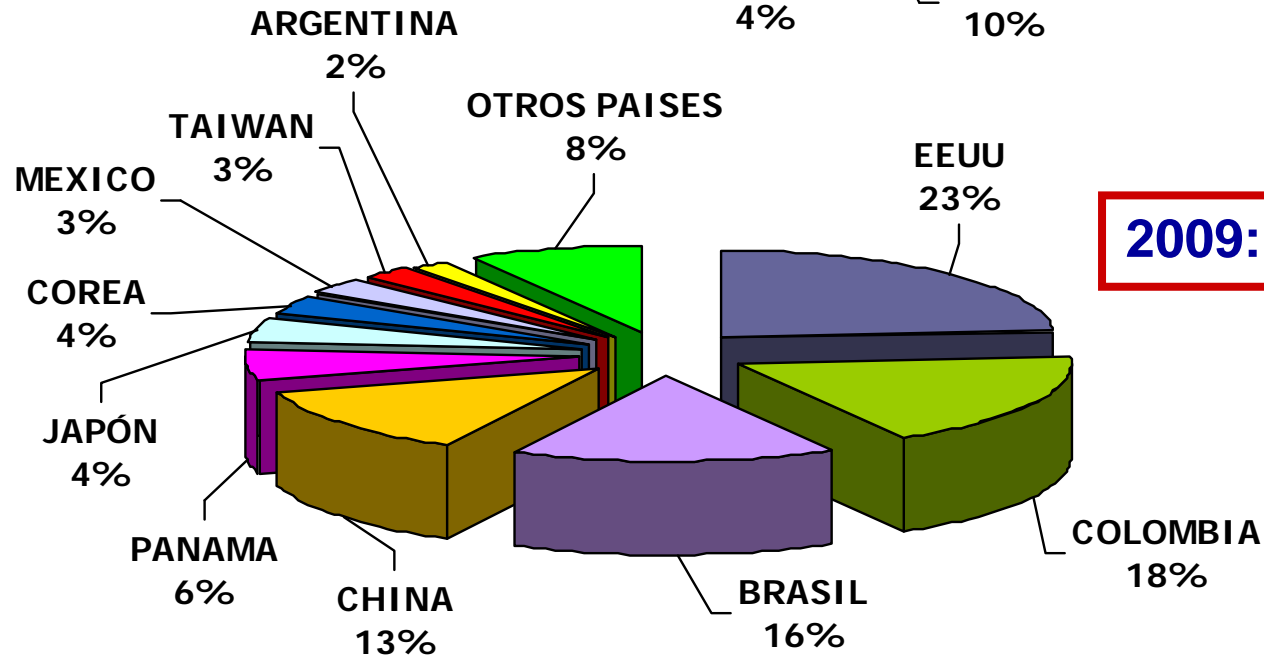
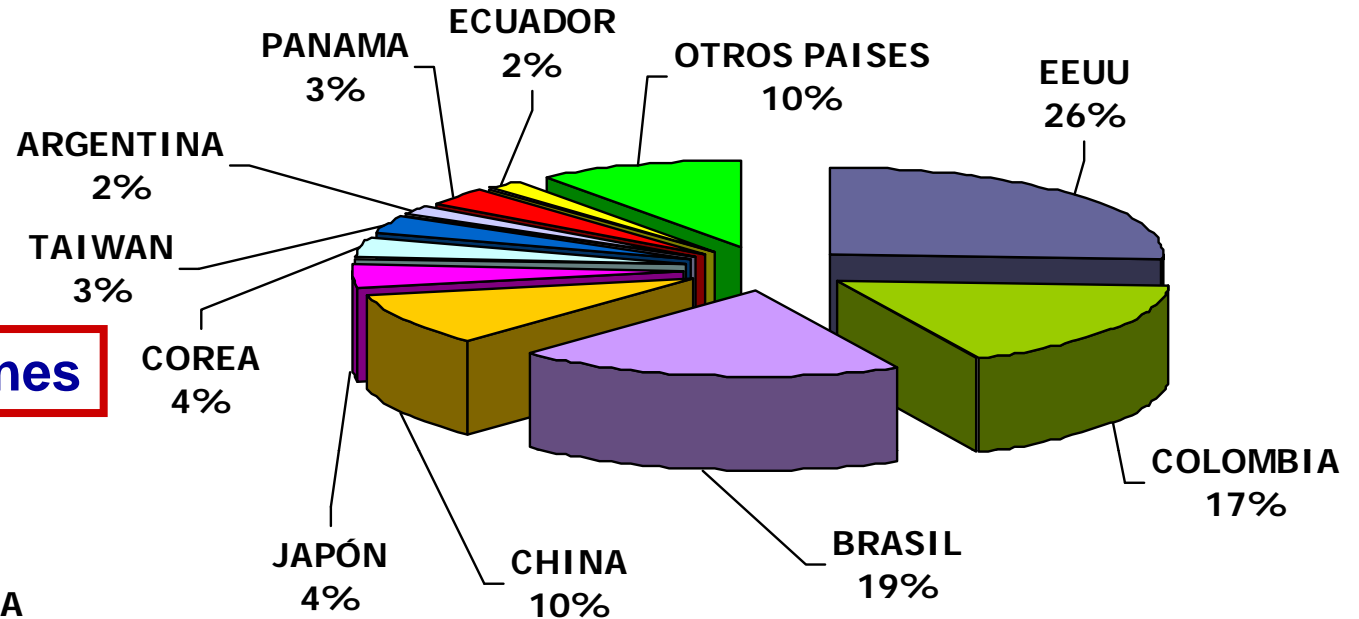
(USD Miles)		
4011.20.10	Neumáticos radiales para camiones	124.724 ↓
4011.10.10	Neumáticos radiales para vehículos de pasajeros	66.295 ↓
8507.10.00	Acumuladores eléctricos	41.420 ↓
7007.21.00	Vidrio de seguridad laminado automotriz	41.384 ↓
8484.90.00	Las demás empaaduras	25.309 ↑
8421.23.00	Filtro de aceite y combustible para motores	22.822 ↓
8708.80.00	Amortiguadores	16.231 ↓
8708.70.10	Ruedas y sus partes	15.451 ↓
8708.31.00	Guarniciones montadas para frenos	13.659 ↓
9401.20.00	Asientos para vehículos	13.148 ↓
8708.29.90	Las demás partes para carrocería	11.456 ↓
8708.60.10	Ejes portadores	11.444 ↑
8708.91.00	Radiadores	10.463 ↑
8421.29.90	Los demás elementos filtrantes	9.657 ↓
8421.31.00	Filtro de aire automotriz	9.485 ↓
8708.10.00	Parachoques y sus partes	8.156 ↓
8708.99.29	Partes de transmisiones cardánicas	7.633 ↓
8484.10.00	Empaaduras o juntas metaloplásticas en juegos	7.400 ↓
8708.39.90	Las demás partes del sistema de frenos	7.374 ↓
7007.11.00	Vidrio de seguridad templado automotriz	7.319 ↓

IMPORTACIONES DE AUTOPARTES PRODUCIDAS

2010 vs. 2009

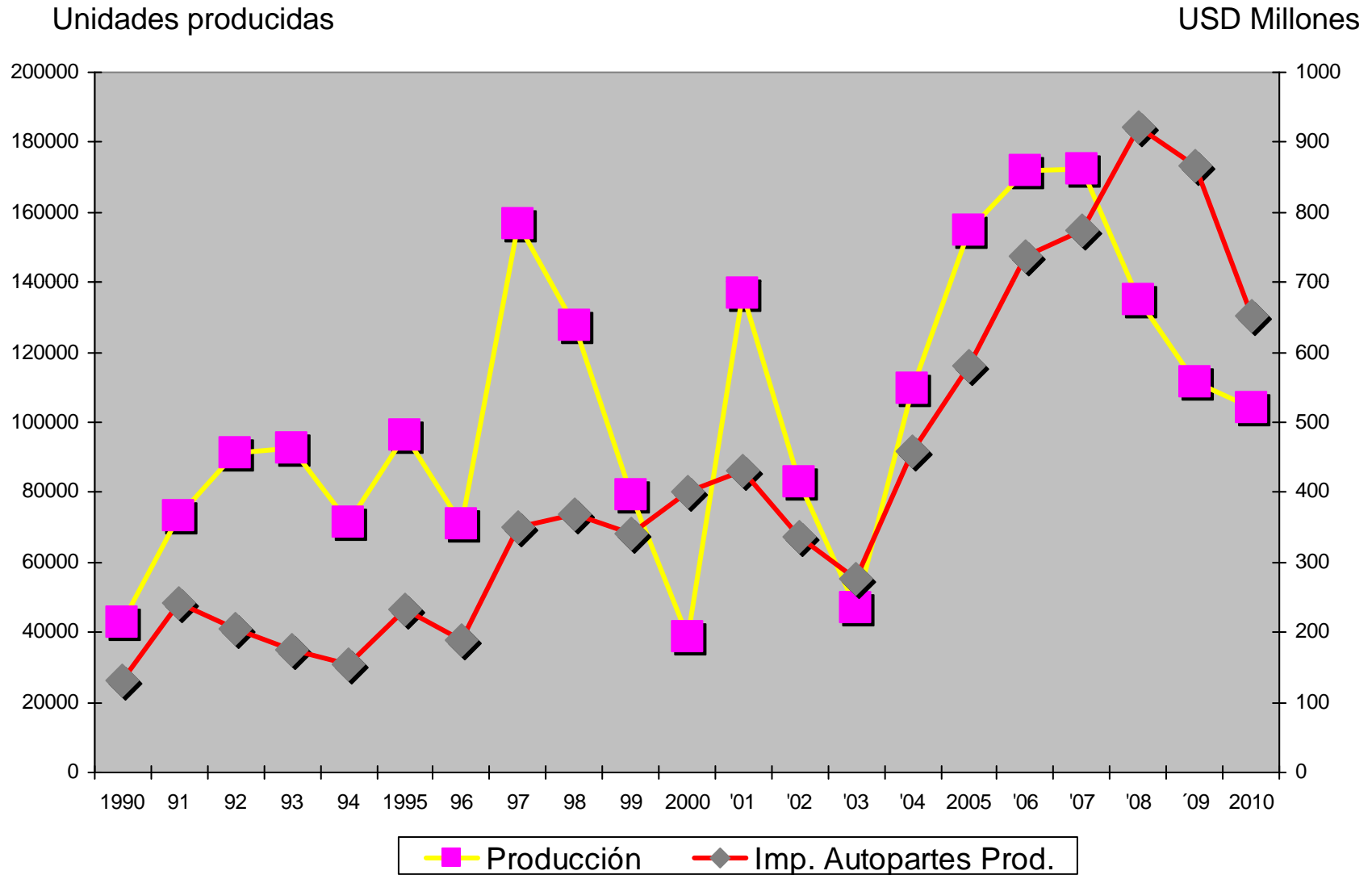
↓ 24,7%

2010: USD 653 Millones

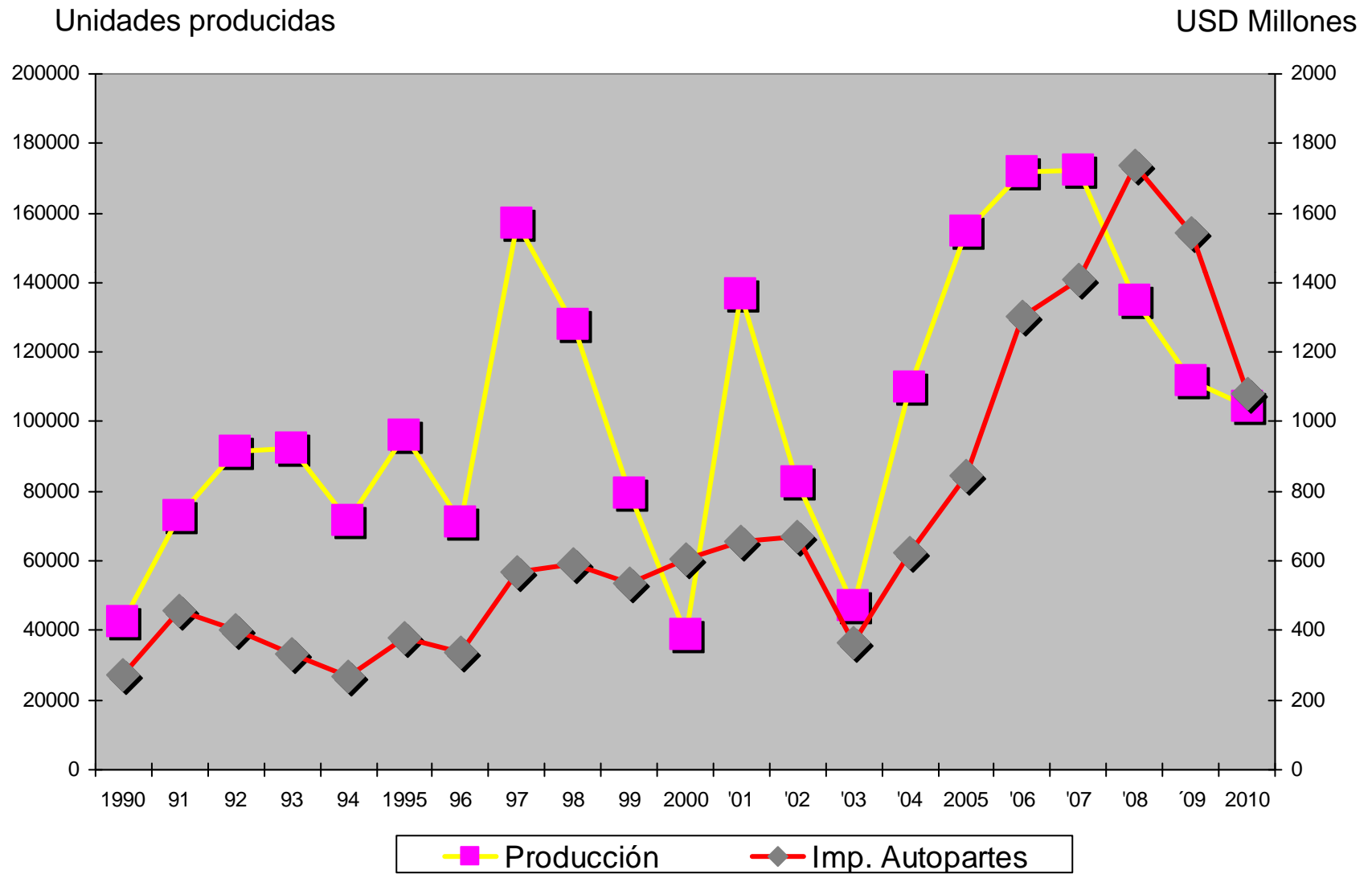


2009: USD 867 Millones

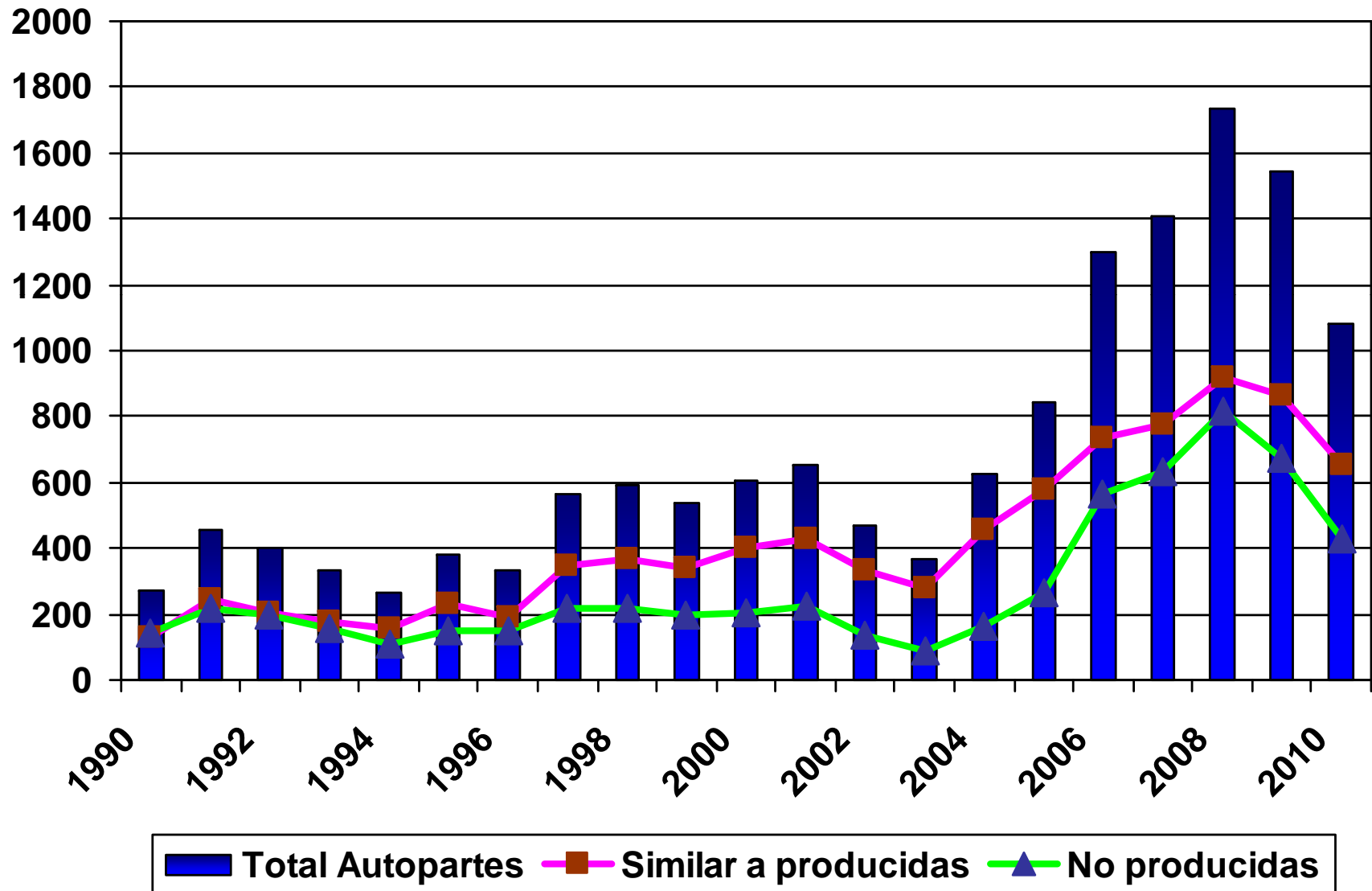
Producción de Vehículos vs. Importaciones de autopartes similares a las producidas



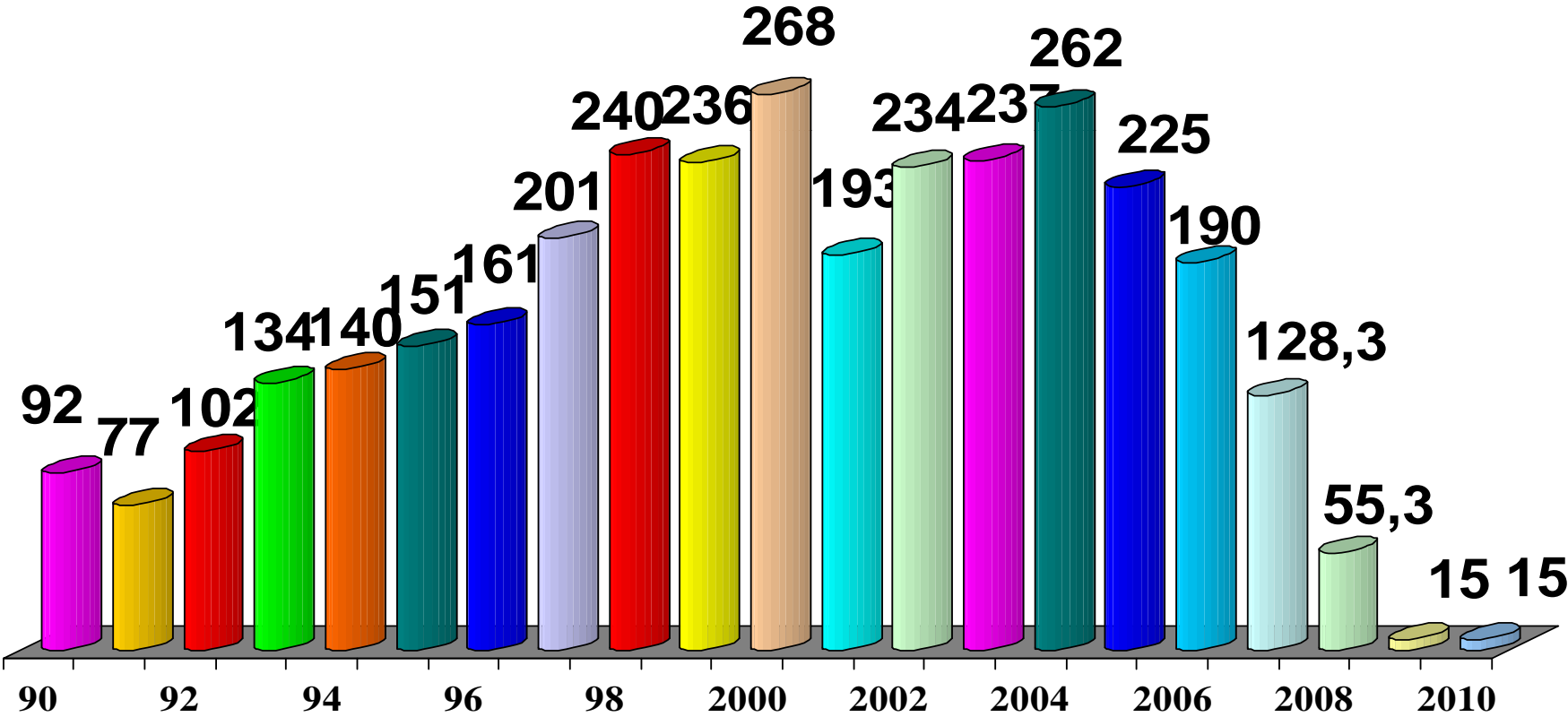
Producción de Vehículos vs. Importaciones de autopartes producidas y no producidas



IMPORTACIONES TOTALES DE AUTOPARTES (USD Millones)



EXPORTACIONES DE AUTOPARTES (USD Millones)



LAS 20 AUTOPARTES MÁS EXPORTADAS 2010

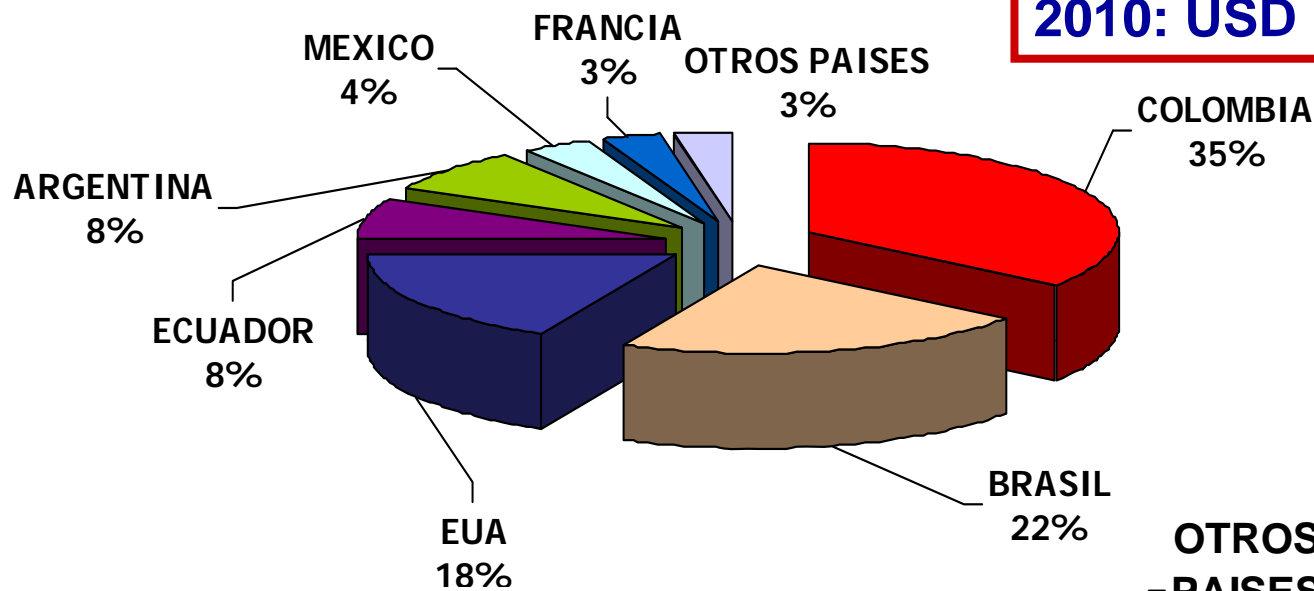
FAVENPA

(USD Miles)

CODIGO	DESCRIPCION	ACUMULADO
8708.91.00	Radiadores	4.642 ↓
8708.99.91	Partes de ejes diferenciales	3.925 ↑
4011.10.10	Neumáticos radiales para vehículos	3.683 ↑
4011.20.90	Neumáticos convencionales para camiones y buses	788,2 ↑
8708.99.19	Partes de chasis	769,3 ↑
3926.90.90	Triángulos de seguridad	224 ↓
4013.10.00	Cámaras de caucho para neumáticos (tripas)	207,4 ↓
8507.10.00	Acumuladores eléctricos	162,5 ↓
8421.23.00	Filtros de aceite y combustible	138,7 ↓
8708.99.50	Tanques para combustible	108,3 ↑
8409.91.40	Pistones para motores a gasolina	82,3 ↓
8409.91.70	Válvulas para motores a gasolina	68,8 ↓
4011.20.10	Neumáticos radiales para camiones y buses	63,5 ↓
8708.60.10	Ejes portadores	51,6 ↑
8708.70.10	Ruedas y sus partes	47,8 ↓
4012.90.10	Protectores para neumáticos	45,1 ↑
4016.93.00	Empacaduras de caucho	42,8 ↑
8421.21.90	Filtro de agua automotriz	36,9 ↓
8708.60.90	Partes de ejes portadores	31,5 ↓
8708.80.00	Amortiguadores	25,7 ↓

EXPORTACIONES DE AUTOPARTES Y VEHÍCULOS

2010: USD 15 Millones

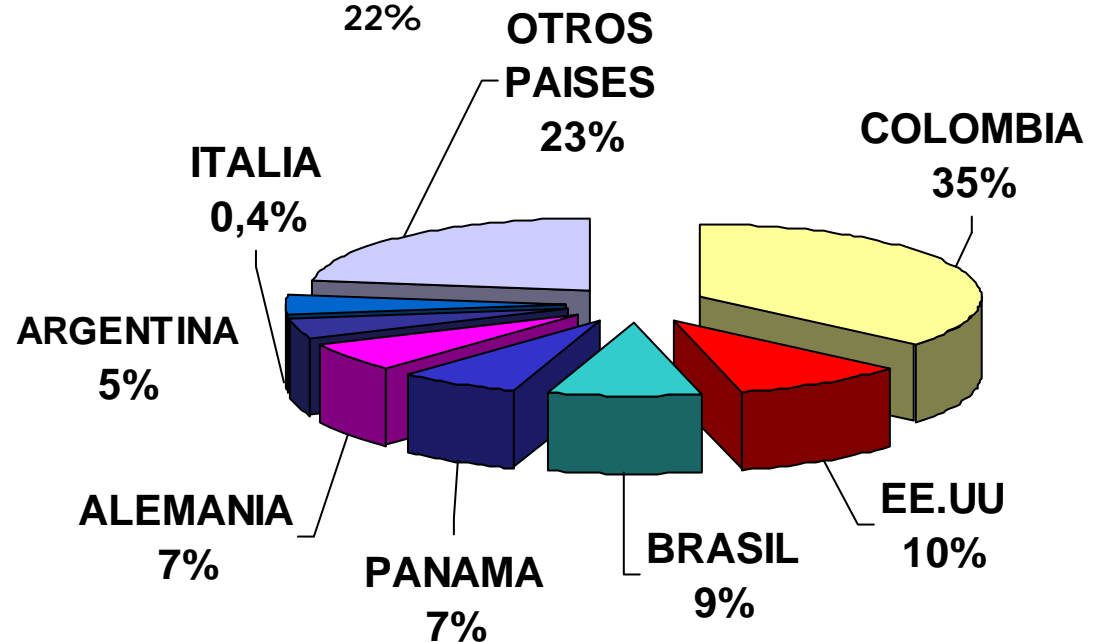


2010 vs. 2009



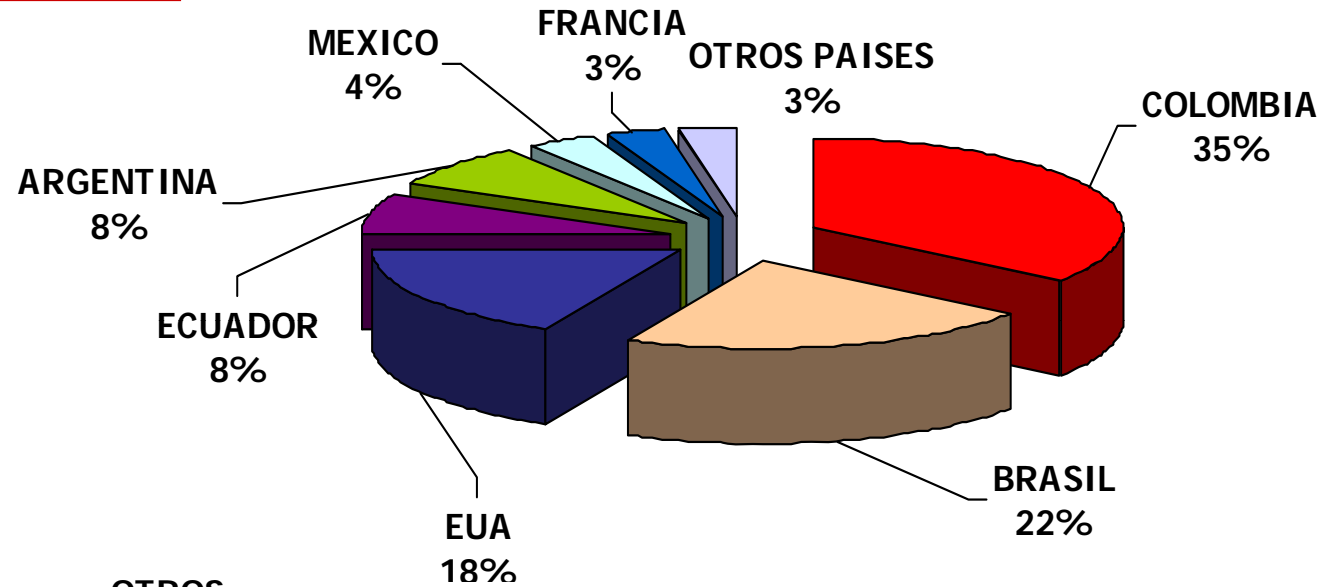
41,4%

2009: USD 25,6 Millones



EXPORTACIONES DE AUTOPARTES

2010: USD 15 Millones



2009: USD 15 Millones

