



*Cámara de
Fabricantes
Venezolanos
de Productos
Automotores*

CIFRAS DE COMERCIO EXTERIOR
SECTOR AUTOMOTOR
-Resumen Ejecutivo-
2009

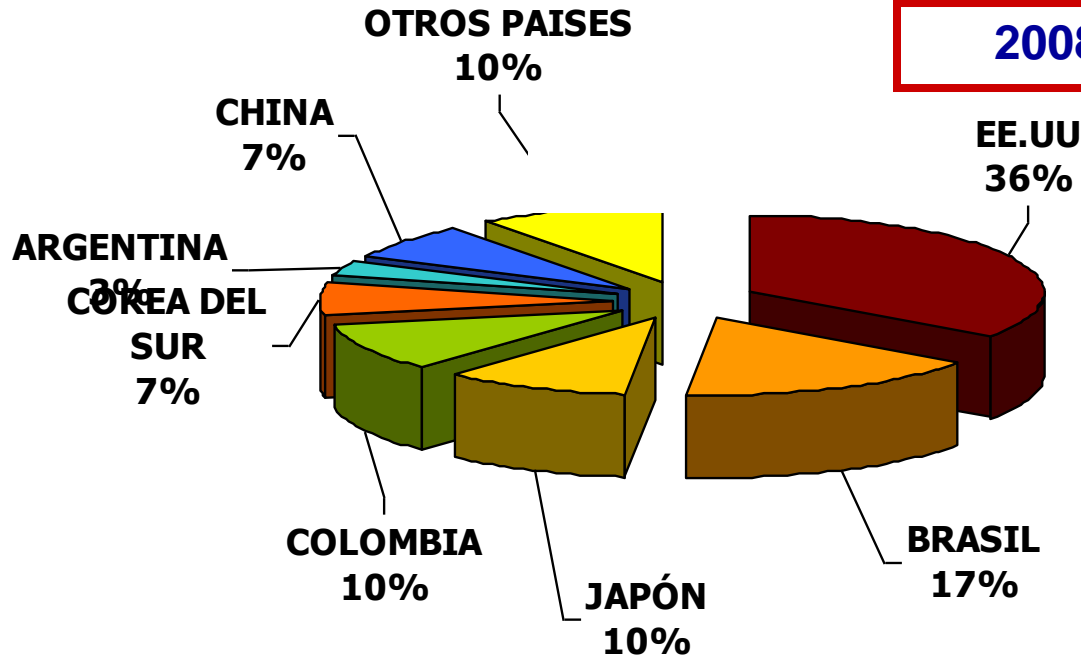
IMPORTACIONES DE PRODUCTOS AUTOMOTORES

	Importaciones (USD Millones)		Variación	
	2008	2009	Abs	%
Vehículos terminados (CBU)	1.698,9	273	-1.425,9	-83,9
Material de Ensamblaje Importado para Vehículos (MEIV) CKD	1.186,1	272*	-914,9*	-77,1*
Autopartes producidas	921	867	- 54	- 5,9
Autopartes no producidas	815	674	- 141	-17,3
Total	4.621	2.086	-2.535	-54,9

* En revisión

IMPORTACIONES DE PRODUCTOS AUTOMOTORES

2008: 4.621 USD Millones

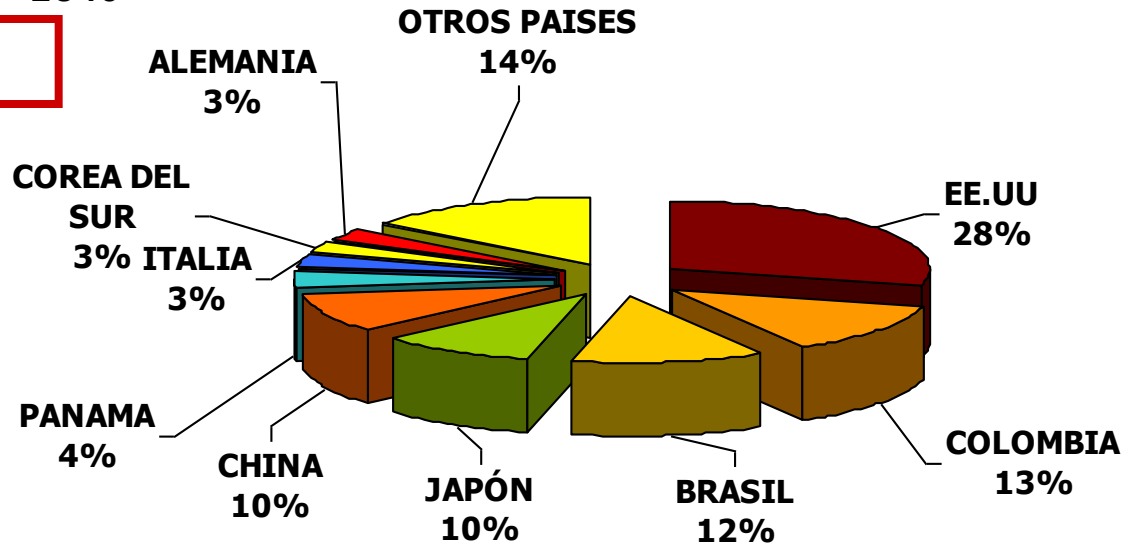


2009 vs. 2008



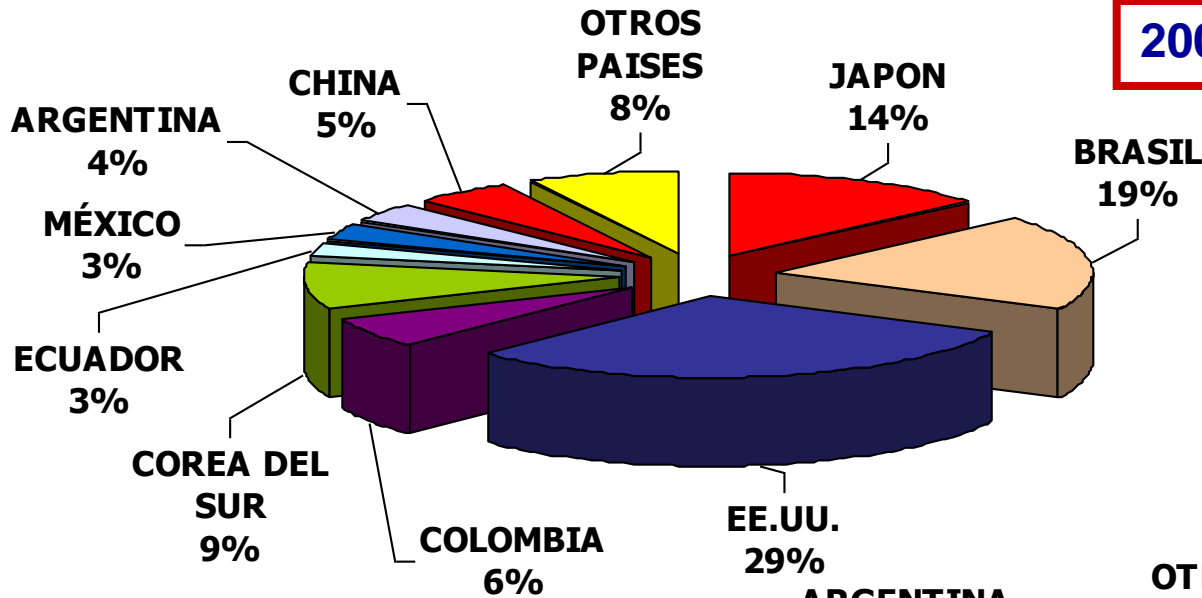
54,9%

2009: 2.086 USD Millones



IMPORTACIONES VEHICULOS Y MEIV

2008: USD 2.885 Millones

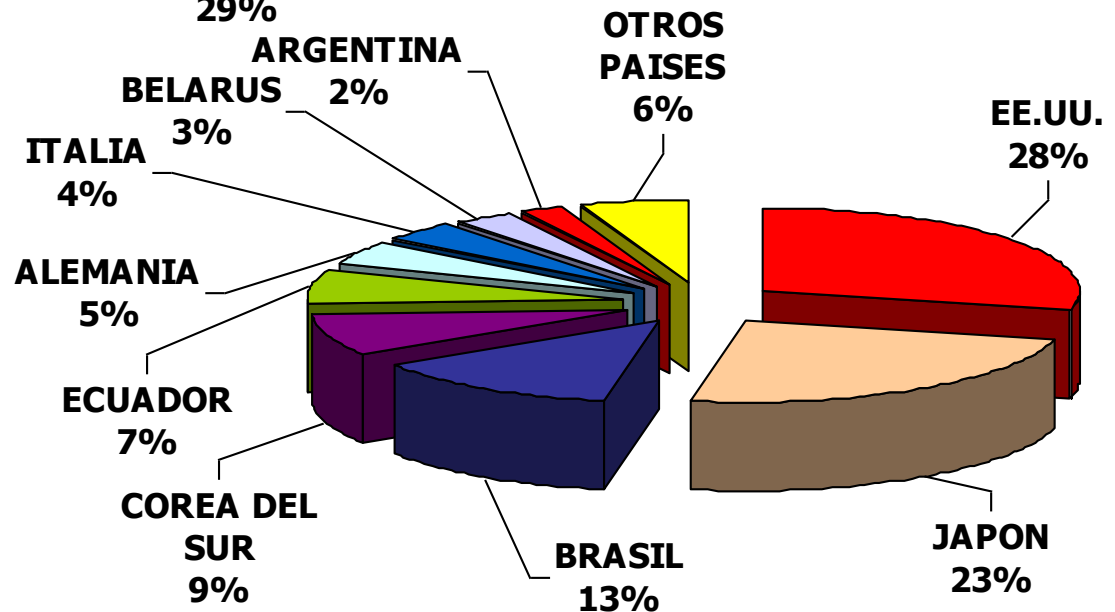


2009 vs. 2008



81.1%

2009: USD 545 Millones



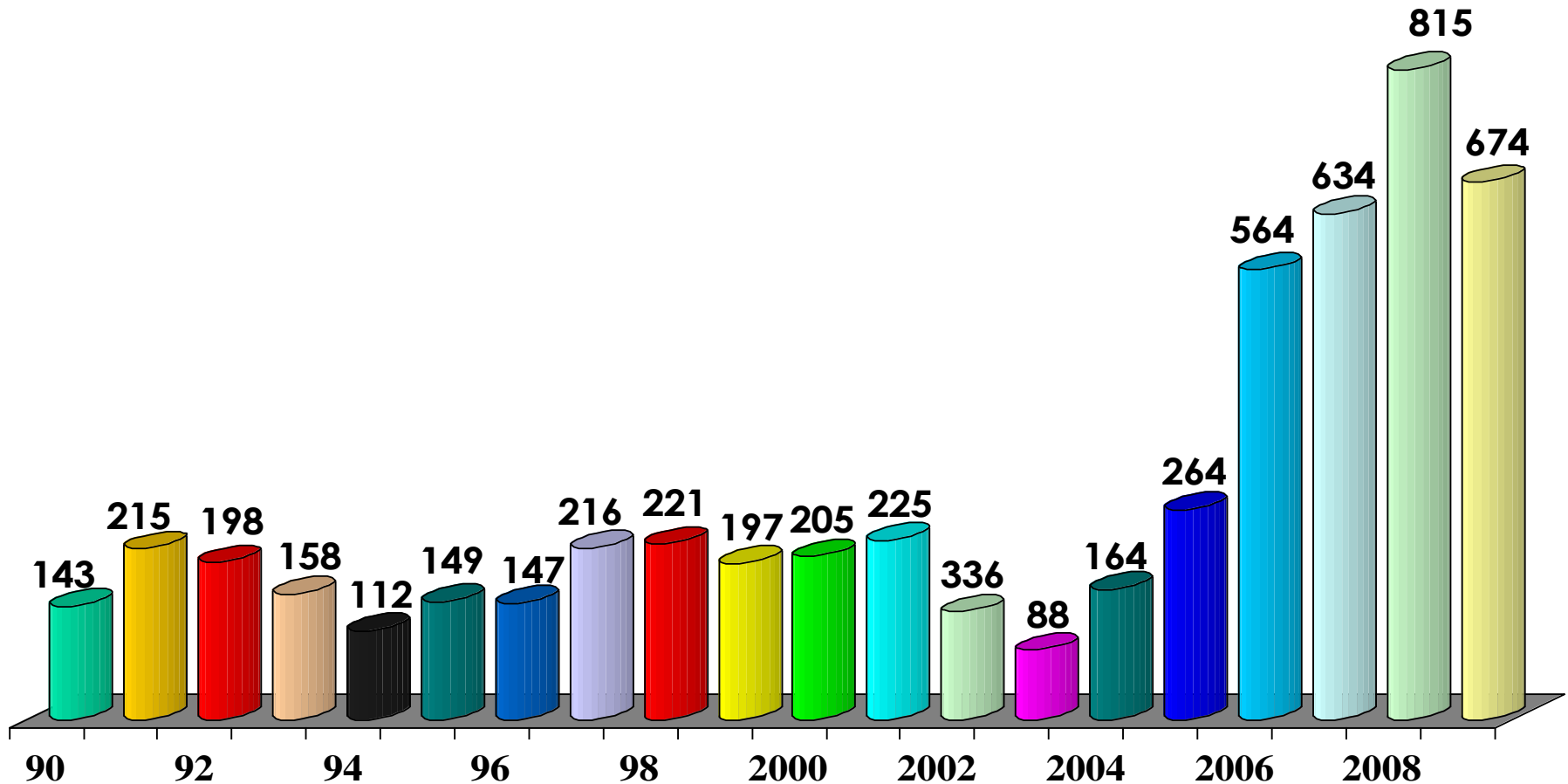
IMPORTACIONES AUTOPARTES NO PRODUCIDAS

(USD Millones)

2009 vs. 2008



17,3%



LAS 20 AUTOPARTES NO PRODUCIDAS MÁS IMPORTADAS 2009

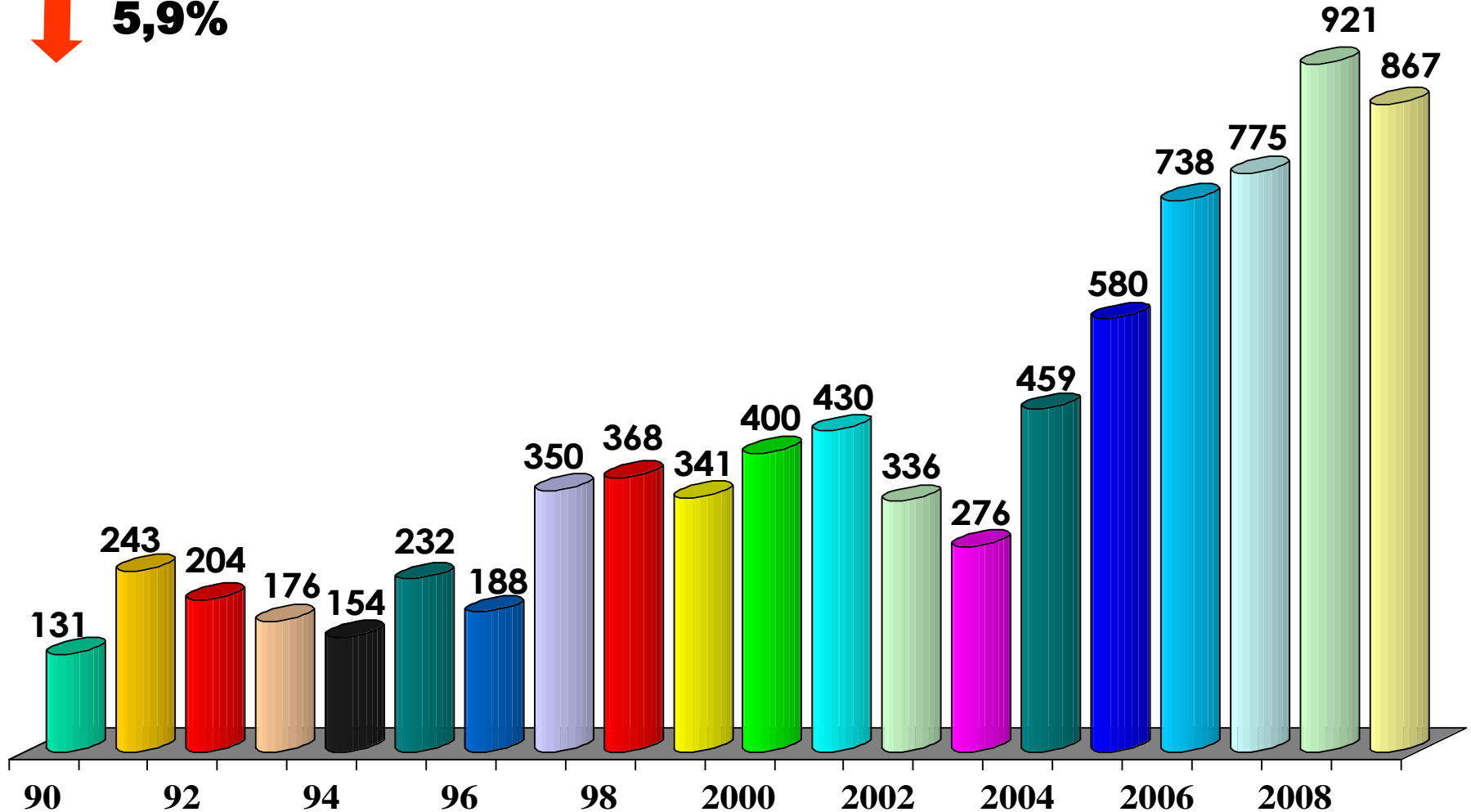
		(USD Miles)
8544.30.00	Juegos de cables y arneses	37.516 ↓
8708.29.20	Guardafangos, capots, flancos, puertas y sus partes	34.820 ↓
8485.90.20	Aros de obturación	31.175 ↑
8708.99.99	Las demás partes de las partes	30.953 ↓
8708.99.94	Partes de cajas de cambio	28.062 ↓
8413.30.91	Bombas de carburante	26.423 ↓
8483.40.92	Engranajes	26.021 ↑
8409.91.99	Las demás partes para motores a gasolina	24.323 ↓
8409.99.90	Las demás partes para motores diesel	21.460 ↑
8511.10.90	Bujías de encendido	18.375 ↓
8407.34.00	Motores de más de 1.000 cc	18.314 ↑
8708.99.39	Las demás partes para sistemas de dirección	18.030 ↓
8409.99.30	Inyectores y demás partes del sistema de combustible	17.437 ↑
8409.91.50	Anillos de pistón	15.829 ↓
8708.93.91	Platos y discos de embrague	15.492 ↓
8708.99.93	Rótulas de suspensión	13.220 ↓
8413.30.92	Bombas de aceite	13.089 ↓
8708.99.33	Terminales de dirección	13.011 ↓
8708.40.90	Cajas automáticas	12.849 ↑
8511.80.90	Los demás aparatos y dispositivos eléctricos	12.795 ↓

IMPORTACIONES DE AUTOPARTES PRODUCIDAS 2009

(USD Millones)

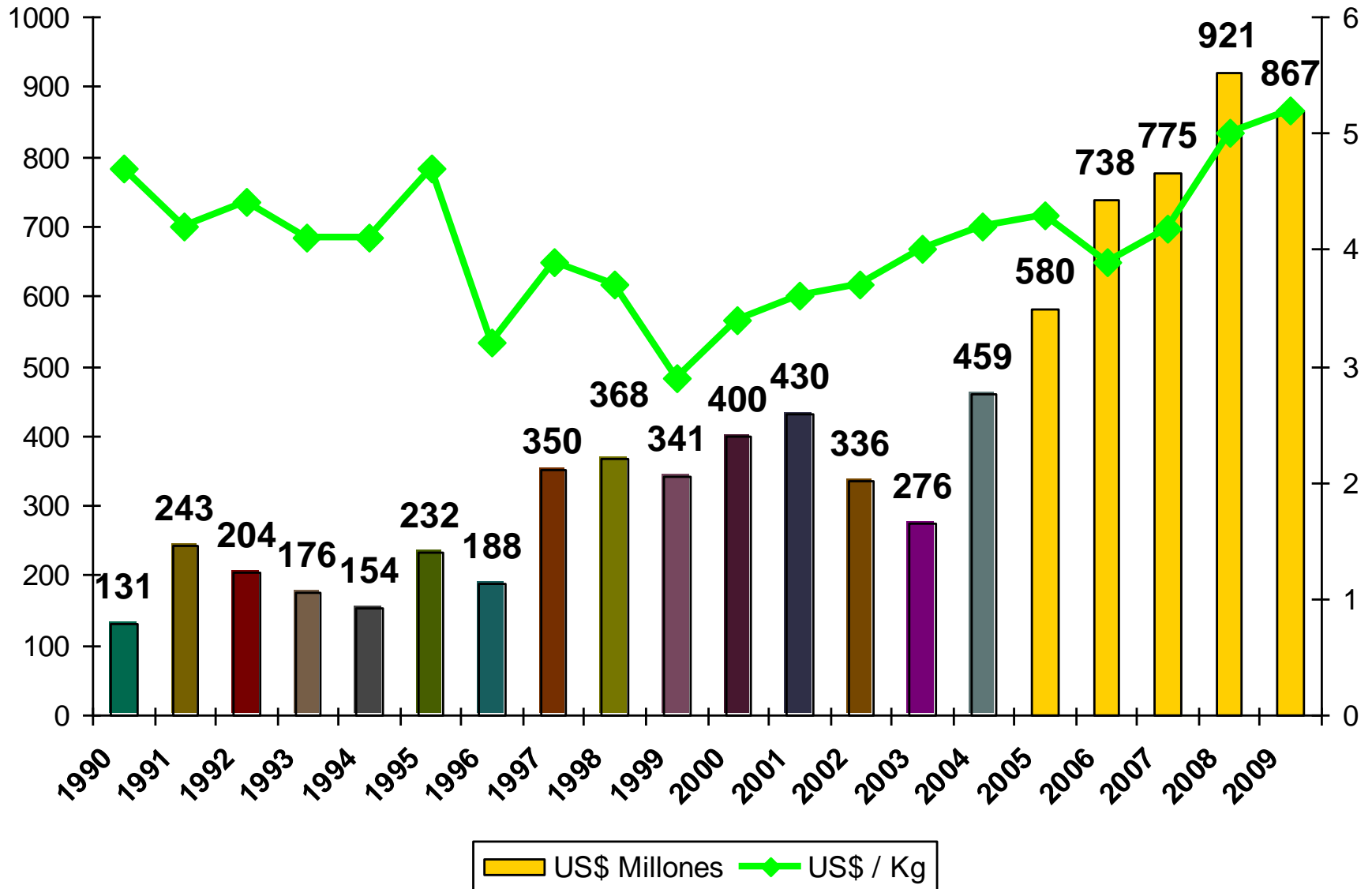
2009 vs. 2008

 **5,9%**

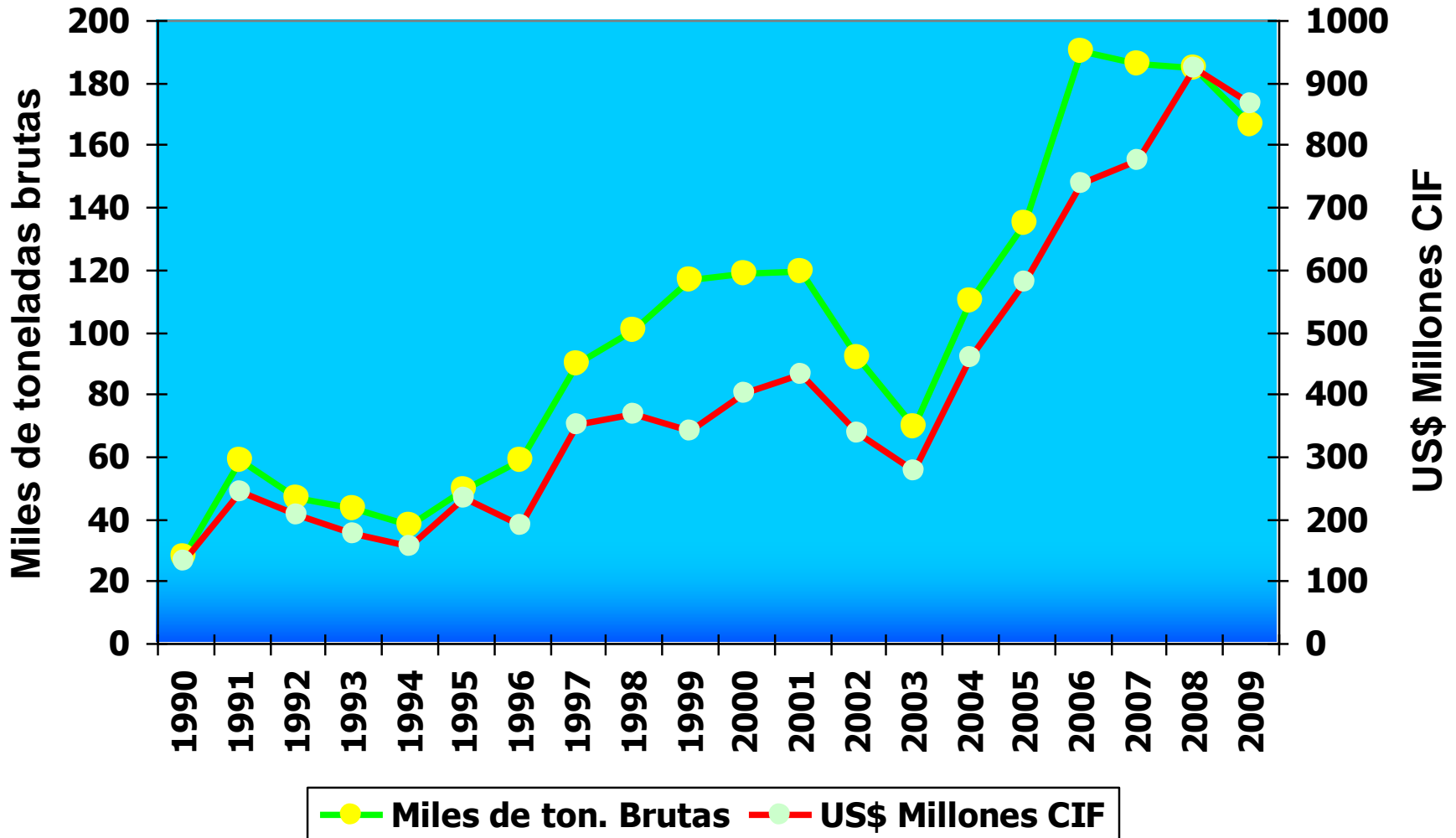


IMPORTACIONES DE AUTOPARTES PRODUCIDAS 2009

(USD Millones)



IMPORTACIONES DE AUTOPARTES PRODUCIDAS 2009



LAS 20 AUTOPARTES NACIONALES MÁS IMPORTADAS 2009

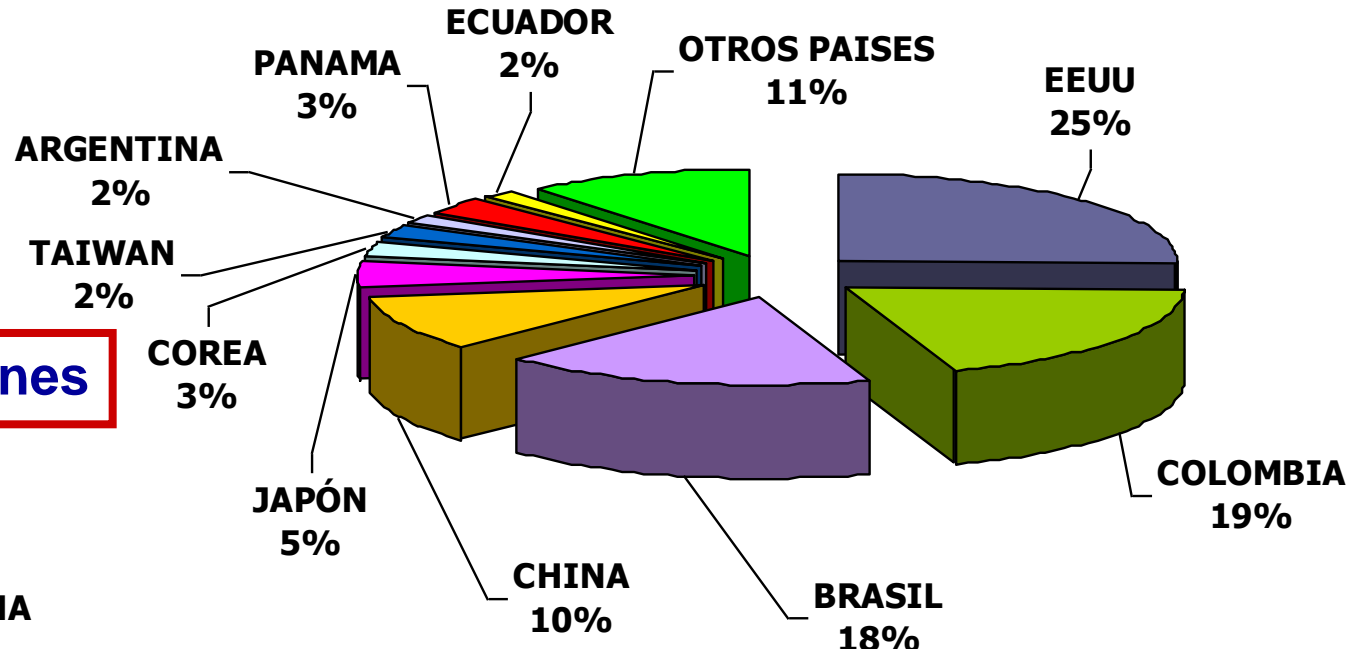
		(USD Miles)
4011.20.10	Neumáticos radiales para camiones	132.882 ↓
7007.21.00	Vidrio de seguridad laminado automotriz	74.836 ↑
4011.10.10	Neumáticos radiales para vehículos de pasajeros	69.091 ↑
4011.20.90	Neumáticos convencionales para camiones	45.412 ↑
8507.10.00	Acumuladores eléctricos	44.398 ↓
8421.23.00	Filtro de aceite y combustible para motores	28.341 ↑
9401.20.00	Asientos para vehículos	23.775 ↑
8708.70.10	Ruedas y sus partes	22.975 ↓
8708.80.00	Amortiguadores	21.028 ↓
8708.29.90	Las demás partes para carrocería	20.716 ↓
8484.90.00	Las demás empacaduras	20.002 ↑
8708.31.00	Guarniciones montadas para frenos	19.400 ↓
8421.29.90	Los demás elementos filtrantes	17.828 ↑
8708.10.00	Parachoques y sus partes	14.748 ↓
8421.21.90	Filtros de agua automotriz	13.604 ↑
8708.39.90	Las demás partes del sistema de frenos	13.335 ↓
7007.11.00	Vidrio de seguridad templado automotriz	13.235 ↑
8708.99.19	Partes de chasis	13.092 ↑
8421.31.00	Filtro de aire automotriz	12.662 ↑
8708.91.00	Radiadores	9.743 ↓

IMPORTACIONES DE AUTOPARTES PRODUCIDAS

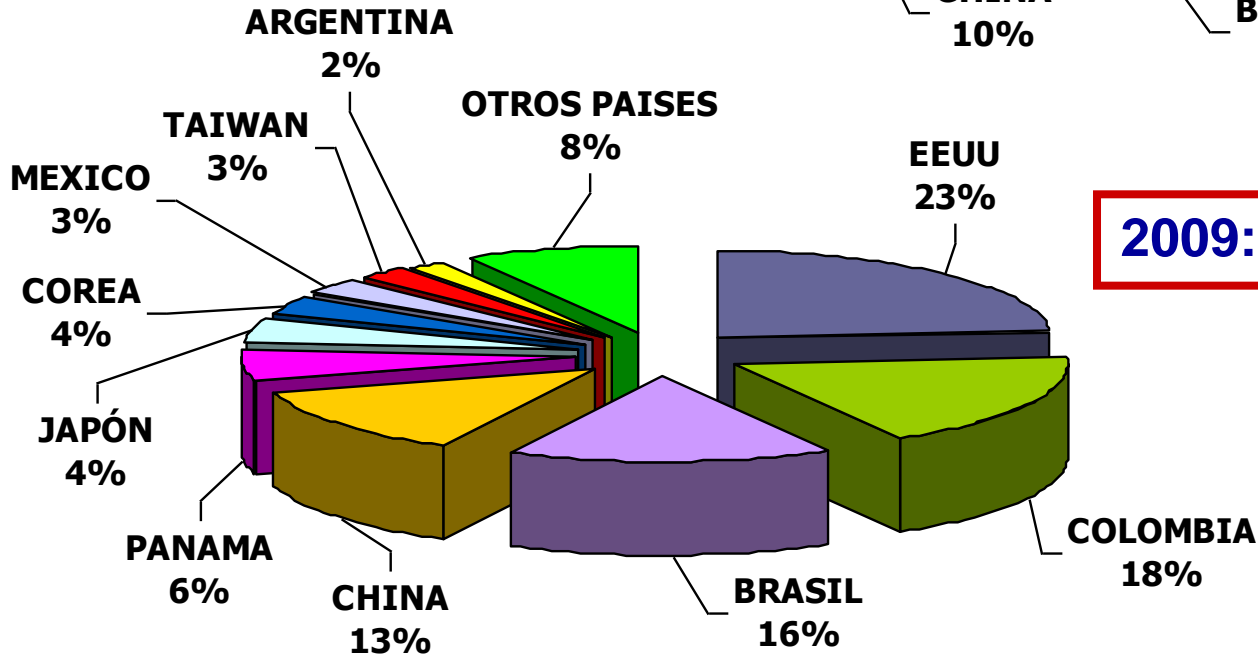
2009 vs. 2008

↓ 5,9%

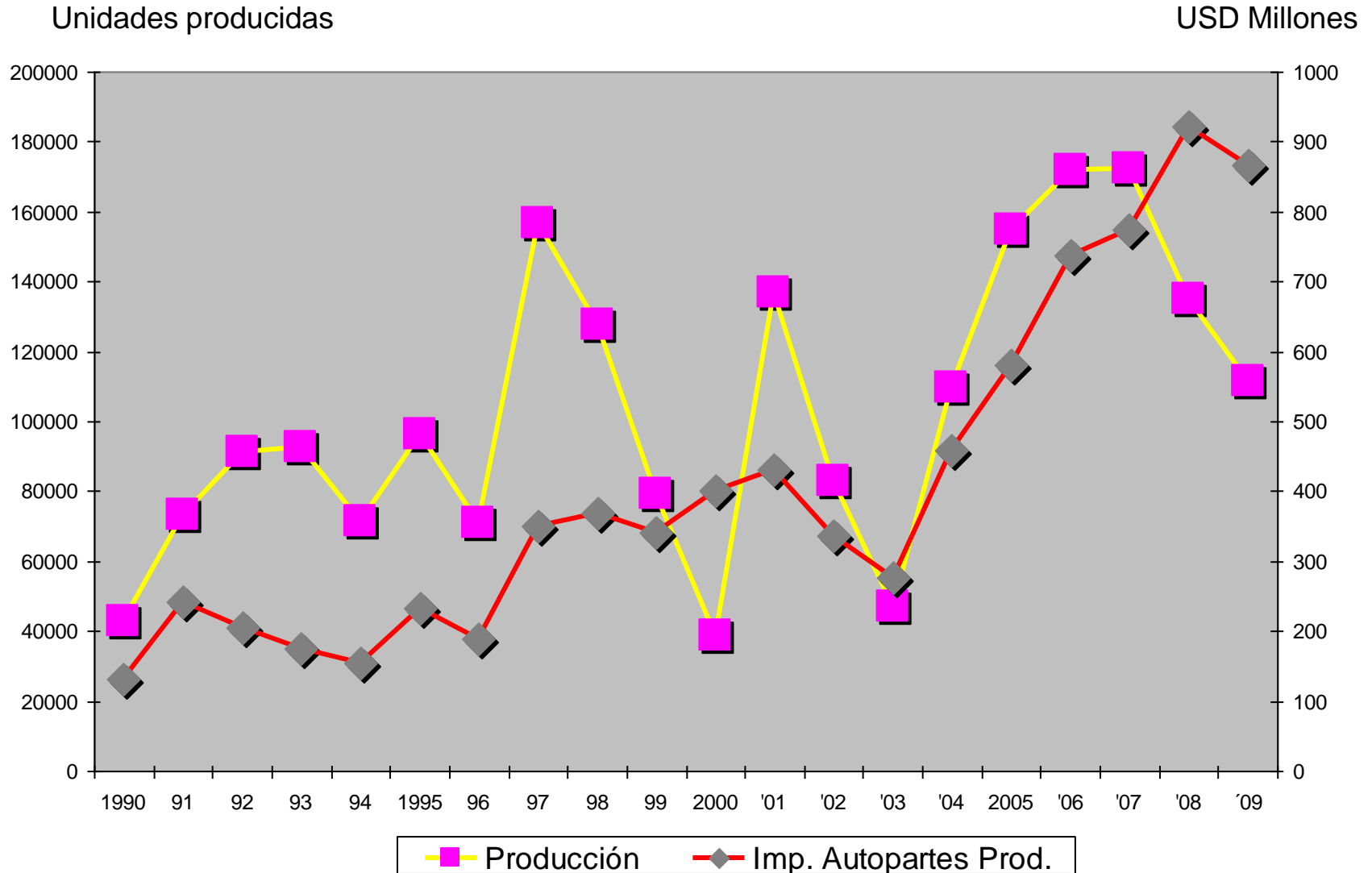
2008: USD 921 Millones



2009: USD 867 Millones



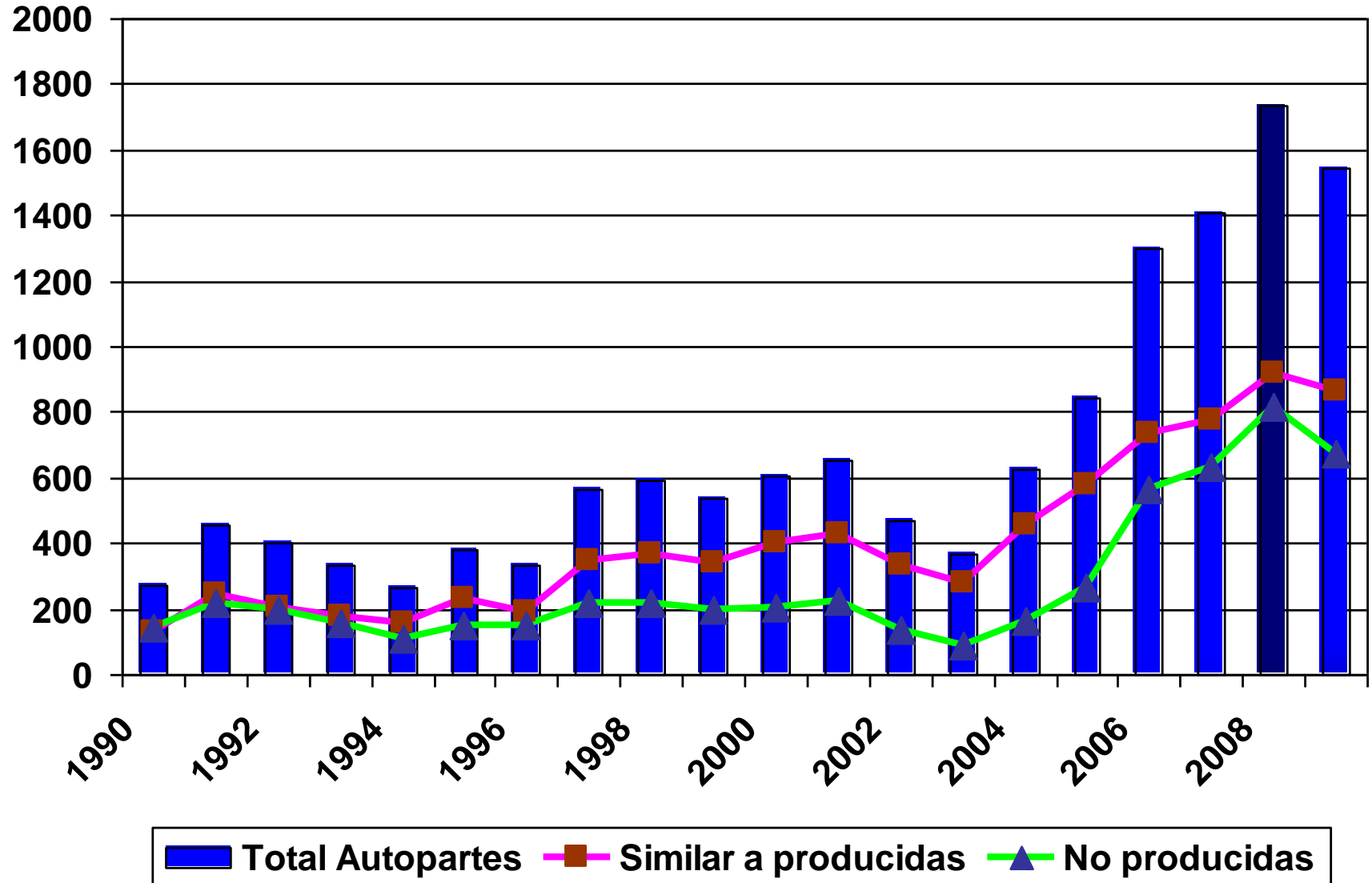
Producción de Vehículos vs. Importaciones de autopartes similares a las producidas



Producción de Vehículos vs. Importaciones de autopartes producidas y no producidas



IMPORTACIONES TOTALES DE AUTOPARTES (USD Millones)

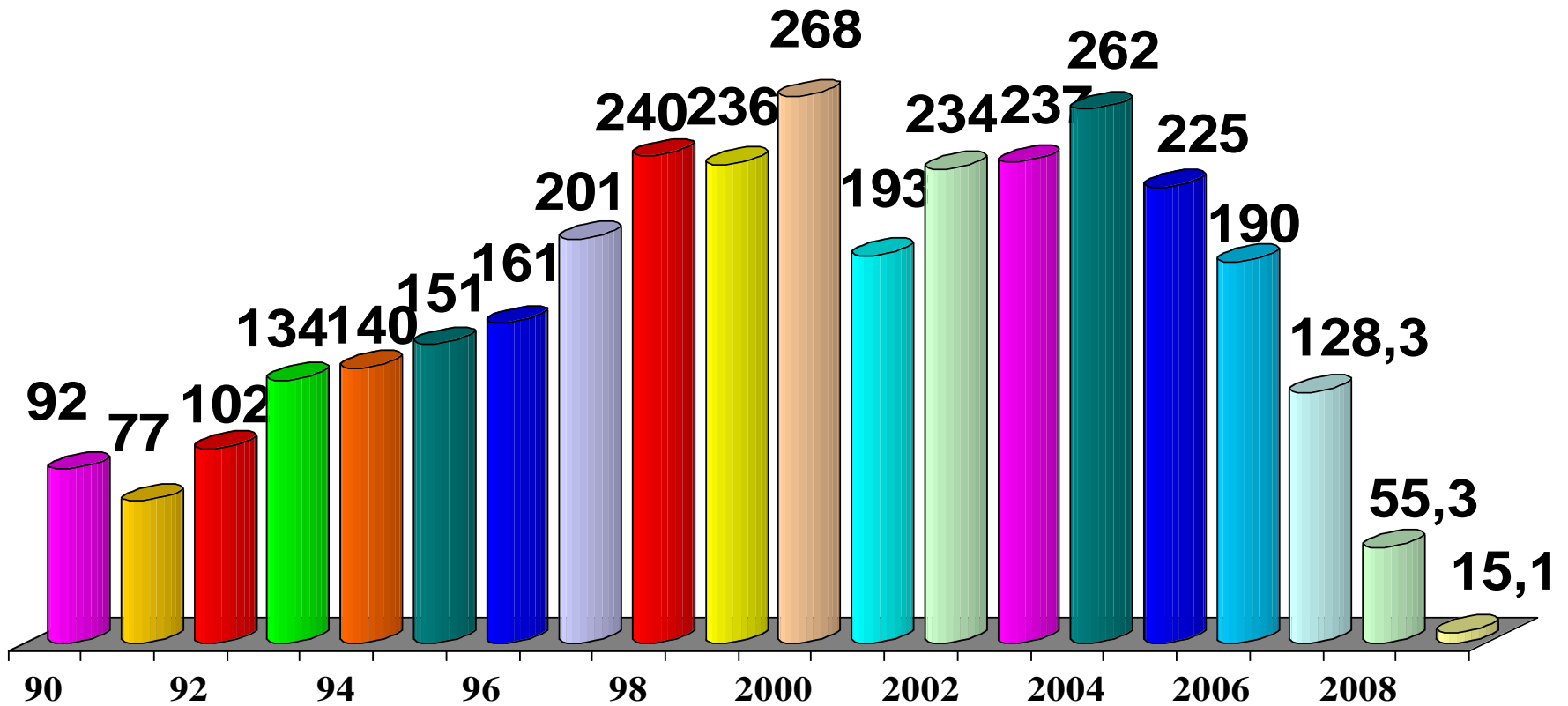


EXPORTACIONES DE AUTOPARTES (USD Millones)

2009 vs. 2008



72,7%



LAS 20 AUTOPARTES MÁS EXPORTADAS 2009

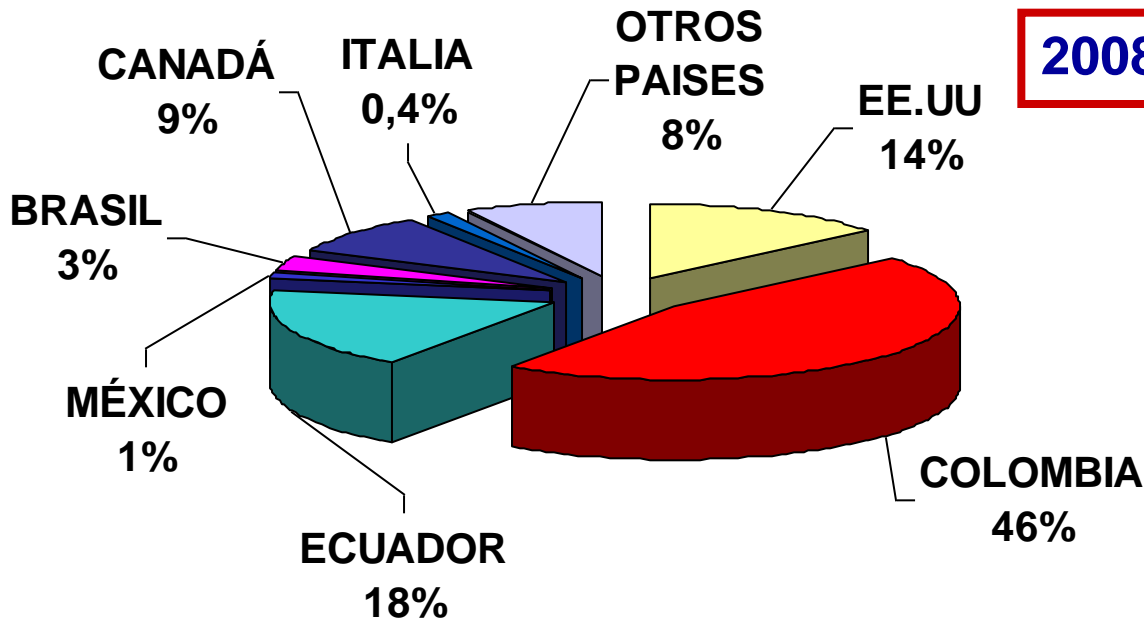
FAVENPA

(USD Miles)

CODIGO	DESCRIPCION	ACUMULADO	
8708.91.00	Radiadores	4.826	↑
4011.10.10	Neumáticos radiales para vehículos	3.447	↓
8708.80.00	Amortiguadores	1.794	↓
8708.70.10	Ruedas y sus partes	811,4	↑
3926.90.90	Triángulos de seguridad	614,6	↑
8409.91.70	Válvulas para motores a gasolina	409,4	↓
8708.99.19	Partes de chasis	277,8	↓
4011.10.90	Neumáticos convencionales para vehículos	248,6	↑
8421.23.00	Filtros de aceite y combustible	232,6	↓
4011.20.90	Neumáticos convencionales para camiones y buses	227,3	↑
8507.10.00	Acumuladores eléctricos	199,6	↓
4013.10.00	Cámaras de aire (tripas)	189,4	↑
4010.34.00	Correas de transmisión	162,8	↑
8708.50.00	Ejes diferenciales	117	↓
8518.29.00	Altoparlantes	109,8	↓
4011.20.10	Neumáticos radiales para camiones y buses	86,4	↓
8421.31.00	Filtro de aire	85,9	↑
8512.20.90	Micas	79,9	↓
8421.29.90	Los demás elementos filtrantes	76,6	↓
7320.20.10	Resortes helicoidales	62,7	↓

EXPORTACIONES DE AUTOPARTES Y VEHÍCULOS

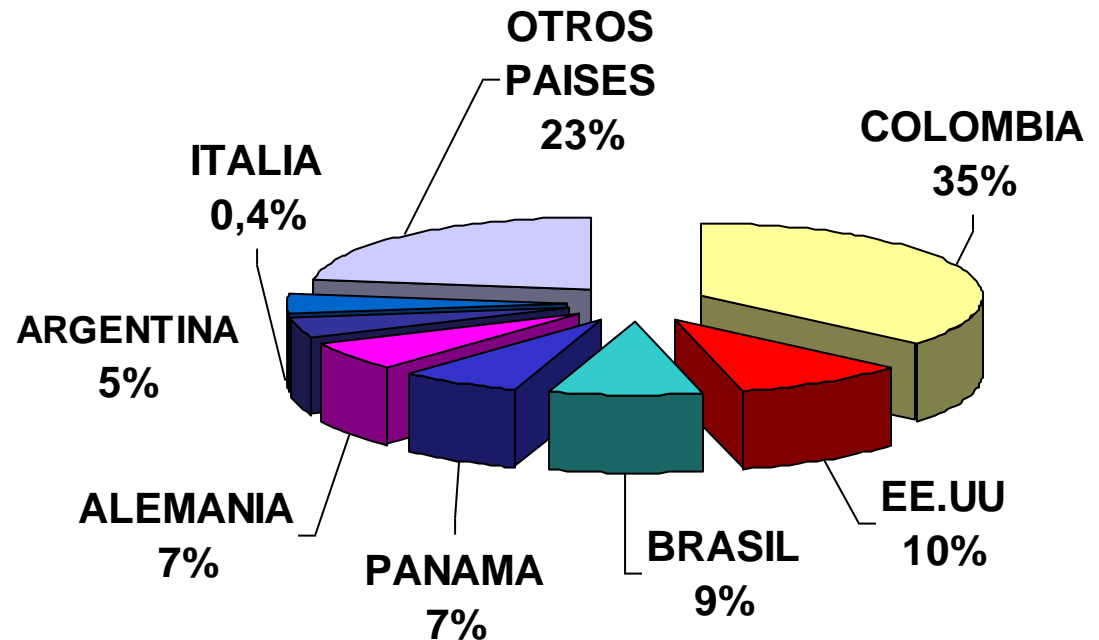
2008: USD 90,2 Millones



2009 vs. 2008

↓
71,6%

2009: USD 25,6 Millones



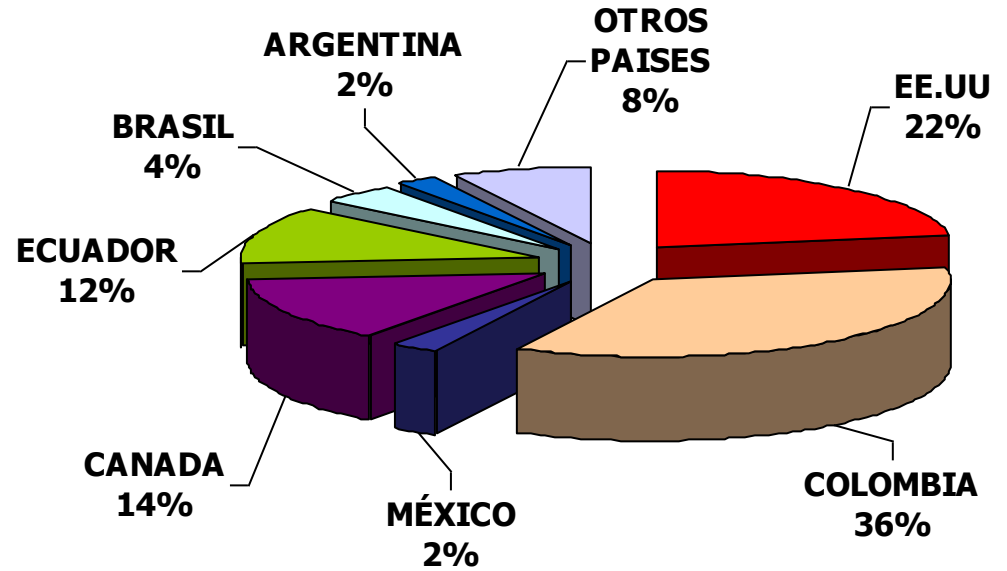
EXPORTACIONES DE AUTOPARTES

2008: USD 55,3 Millones

2009 vs. 2008



72,7%



2009: USD 15,1 Millones

